

Tehniški dan kar doma - izdelaj svojo družabno igro

Poizkusite med idejami spodaj najti tisto igro, ki jo lahko izdelate iz odpadnega ali vsakdanjega materiala, ki ga imate trenutno doma.


Urili boste svoje ročne spretnosti, razvijali likovno domišljijo in si izdelali uporabno igro za krajšanje prostega časa. Čisto sami pa si boste poleg igre ustvarili dan dejavnosti, brez odhoda v šolo. Veselo na delo!

◆ Kače in lestve

Material: papir, figurice in kocka.

Navodila za igro

Figurice potujejo po plošči za toliko polj, kolikor pokaže kocka. Če figurica pristane na spodnjem delu lestve, se premakne do zgornjega dela. Če pa figurica pristane na glavi kače, se mora spustiti po kačinem telesu do njenega repa. Zmaga tisti, ki prvi prispe do številke 100.



◆ Domine

Material: kamenčki, flomastri.




◆ **Tri v vrsto**

Material: lego kocke.

Navodila za igro

Cilj igre je sestaviti zaporedje treh istih figuric – tri v vrsto. (vodoravno, navpično, diagonalno), pri tem pa ovirati soigralca, da mu to ne uspe. Zmagovalec je tisti, ki prvi sestavi tri v vrsto. Če to ne uspe nobenemu izmed igralcev, je igra izenačena.



Material: kamenčki, papir, flomastri ali tempere.




◆ **Ribolov**

Material: filc ali papir ali kosmate žičke, zaponke in magnet.

Opis in slikovna predstavitev postopka izdelave:

<http://realpurdy.com/2012/10/11/felt-and-magnetic-fishing-game/>





◆ **Tangram sestavljanke**

Material: penasta guma (mos gumi) ali barvni papir.

Opis in slikovna predstavitev postopka izdelave:

<https://boyslife.org/hobbies-projects/projects/145561/make-a-classic-tangram-puzzle/>



◆ **Spomin**

Material: zamaški, papir, flomastrri.



◆ **Labirint**

Material: pokrov škatle, slamice, lepilo in kroglica.



◆ **Metanje obročkov**

Material: papirnati krožniki ali trši papir, flomastri, ravnilo.

Cilj igre

Zmaga tisti, ki uspe s čim več papirnatimi obročki objeti ravnilo, ki ga lahko zunaj zapičite kar v zemljo.



◆ **Ciljanje lončkov**

Material: plastični lončki ali papirnati tulci, flomastri, žogice.

Cilj igre

Tekmovalci zbirajo točke s ciljanjem lončkov. Kdor zbere največ točk, je zmagovalec.



◆ **Kegljanje**

Material: plastenke, žoga.

Plastenke lahko napolnite z vodo ali poljubno okrasite s flomastri ali papirjem.

