

ČEBELICE

Otroci in mladostniki, ki se zdravijo na Službi za alergologijo, revmatologijo in klinično imunologijo so čebele, ose, čmrlji pa tudi sršeni. Zakaj? Nekateri otroci imajo ob piku žuželke hudo alergijsko reakcijo, zato potrebujejo imunoterapijo, ki se na našem oddelku izvaja teden dni. Krajši čas so pri nas otroci in mladostniki, ki imajo alergije na hrano, zdravila ipd. Čebelice in čebelčki z revmatskimi obolenji in imunskimi pomanjkljivostmi pa potrebujejo dolgotrajnejše zdravljenje. Nekateri se zdravijo tudi več let, zato smo že stari znanci. Vsi pa smo marljivi in delavni kot čebele, pogledjte!

September 2012

Dan imunskih pomanjkljivosti

Ob dnevu imunskih pomanjkljivosti, 15. 9. 2012, smo se v avli Pediatrične klinike zbrali zaposleni z oddelka Službe za alergologijo, revmatologijo in klinično imunologijo, otroci in mladostniki, ki se zdravijo na tem oddelku, njihovi starši, člani ter podporniki Društva za pomoč otrokom z imunskimi pomanjkljivostmi. Cilj dneva je bil ozaveščanje javnosti o boleznih primarnih imunskih pomanjkljivostih. Prireditev je vodila Manca Kepic, razveseljevali so nas ribič Pepe, čarodej Toni in dvojčici Eva in Nika Prusnik. Bilo nas je toliko, da smo brez težav objeli Pediatrično kliniko. Medtem ko so starši prisluhnili strokovnim predavanjem, smo z otroki v ustvarjalni delavnici izdelovali imunčke. Ti predstavljajo zdrave celice, ki so odporne na viruse in bakterije.

Sladkanje s palačinkami in prijetno druženje nam bo ostalo v lepem spominu. Oglejte si na fotografijah, kako lušno smo se imeli.





Oktober 2012

Barvita jesen

V oktobru smo opazovali spreminjanje narave in ob tem likovno ustvarjali. Trganko smo kombinirali s slikanjem in tiskanjem. Na ogled postavljamo tudi naše ježke. Drevesa in ježke združuje pesmica o ježu, ki si z odpadnim listjem šiva suknjico.

DEDEK JEŽEK

Ježek, ježek, gozdni dedek, dober dan! Kaj pa delaš, kaj boš šival ves s šivankami obdan?

"Toplo suknjico za zimo bom sešil,
v nji bom ležal na zapečku,
ko bo mrazek bril."

Ježek, ježek, gozdni dedek, vse povej,
da tudi mi bomo suknjico sešili,
da nas mrazek ne dobi!

Pa se ježek v klobčič zvije in se z griča zavali:

"Ej, takole šivam suknjo,
pa jo šivajte še vi!"

Gustav Strniš



November 2012

Likovna dopolnjevanika

V okviru spoznavanja okolja smo se učili o tem, kako se živali pripravljajo na zimo. Pri likovni vzgoji pa smo svoje znanje obarvali; fotografije živali smo izrezali iz revij in jih prilepili na risalni list. Učenci so skušali z akvareli dopolniti fotografijo tako, da so uporabili čim več barvnih odtenkov.

Ustvarjali so učenci in učenke od 2. do 7. razreda: Zala, Anja, Nuša, Senel Fedja, Eva, Janž Mihael, Laura in Nika. Poglejmo si njihove umetelne stvaritve.



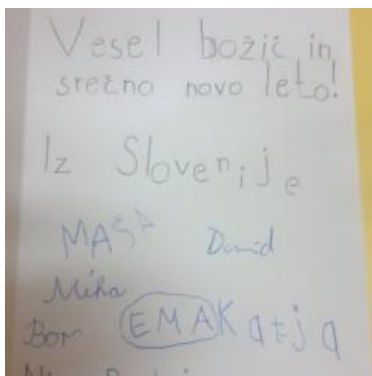
December 2012

Novo leto

Že prve dni v decembru smo z učenci okrasili božično-novoletno smrečico in hodnik, kar je pričaralo posebno zimsko vzdušje in pričakovanje. V drugem tednu nas je s čaranjem in umetninami iz balonov navduševal čarodej Toni, z vragolijami pa medved Čarapinko. V zadnjem šolskem tednu so nam študentje medicinske fakultete odigrali predstavo Ptičji dedek Mraz.

Ker pa nam mesec december nudi posebno priložnost, da z majhnimi pozornostmi izkažemo veselje našim najdražjim, so šolarji izdelovali raznovrstna darilca in voščilnice. Pogovarjali smo se o pomenu izvirnega darilca, ki ga izdelamo sami in tako ljubljenim osebam posvetimo naš čas, predvsem pa dobre misli in želje.

V okviru projekta Comenius pa smo pisali učencem partnerskih bolnišničnih šol na Poljsko, v Belgijo, Španijo in Francijo. Z zanimanjem pričakujemo njihovo pošto.





Januar 2013

Matematika

V mesecu januarju smo se učili tudi s pomočjo tabličnega računalnika. Nad njim so bili učenci in učence zelo navdušeni.

Zaslon na dotik nam v primerjavi s prenosnim računalnikom omogoča delo brez miške in tipkovnice. To pride zelo prav učencem, ki imajo boleče sklepe ali so zaradi kanalčka in drugih meritev že tako ovirani.

Čas zagona je neprimerno hitrejši kot pri običajnem prenosnem računalniku, prednost pa je tudi zelo vzdržljiva baterija.

Na spletu je na voljo precej interaktivnih nalog v prosti uporabi, vendar jih je malo popolnoma prilagojenih za tablični računalnik. V slovenskem jeziku bi še posebej pohvalili Deželo Lilibi <http://www.lilibi.si/> in Matematiko na <http://moja-matematika.si/>, ki sta sicer plačljivi. V drugi triadi pa e-učbenike in multimedijška gradiva, ki jih na <http://www.irokus.si> lahko brezplačno preizkusite do konca junija 2013.

V spodnjem video posnetku si oglejte urjenje poštevance v 3. razredu.



Čebelice smo si prislužile že veliko čebelic!

Februar 2013

POSKUSI V NARAVOSLOVJU

Poskusi so za učence med najbolj zabavnimi vsebinami. Tudi v bolnišnični šoli jih izvajamo, če nam razmere dopuščajo.

V tretjem razredu smo ugotavljali, kako se spreminjajo snovi in stvari. Učenci so opazovali, da sadje na zraku porjavi in se posuši ali zgrije.



Za gorenje je potreben zrak (kisik). To smo dokazali s poskusom, kjer sveča ugasne, ko porabi ves kisik v kozarcu. Goreči sveči smo istočasno pokrili z različno velikima steklenima kozarcema. Na fotografiji je lepo vidno, da najprej ugasne sveča v manjšem kozarcu, saj ima na razpolago manj zraka (kisika).




Nekatere poskuse smo si ogledali s pomočjo e-gradiv:

<http://www.spo.egradiva.si/SPO3/scenarij3/41/navigacija.html>

Marec 2013


Štoklja Mici na C4

Štokljo Mistich kličemo kar Mici. V okviru projekta Comenius je v marcu razveseljevala učence tudi na našem oddelku. Spoznali so narodne noše sodelujočih držav in jo oblekli internacionalno.



Ena izmed učenk jo je čez vikend odnesla domov, ji sama izdelala in podarila ogrlico. [Več >>>](http://www.asihs.org/mistich/index.php?option=com_content&view=article&id=266:mistich-with-lara-in-martno-ob-paki&catid=89:visit-ljubljana&Itemid=87)

Za bolnišnično šolo v Bruslju smo izdelali družabno igro Slovenija. Pri prevajanju so si učenci pomagali s spletnim slovarjem.



Bruseljski učenci bodo spoznavali Slovenijo tako, da bodo znamenitosti Slovenije prebrali na karticah in jih poiskali na zemljevidu.



Mici je imela tudi priložnost opazovati pristanek helikopterja na helioportu. Več o tem naslednji mesec v fotoreportaži.

April 2013

Helikopter

Od februarja letos na ploščadi nad Kliničnim centrom pristajajo helikopterji. Vsak prihod učence tako pritegne, da takoj stečejo k oknu in radovedno opazujejo dogajanje. Iz četrtega nadstropja Pediatrične klinike je pristanek zelo lepo viden.

Dogodek navadno izkoristimo za pogovor o pomenu nujnega prevoza s helikopterjem. Učenci se naučijo, da se helikopter uporablja za prevoz bolnikov iz drugih bolnišnic, novorojenčkov v inkubatorjih, za življenjsko ogrožene ponesrečence v prometu in za prevoz poškodovanih v gorah.


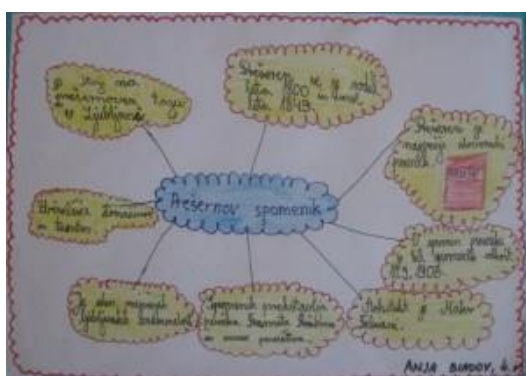


Maj 2013

ZNAMENITOSTI LJUBLJANE 1

Ljubljana je postala **glavno mesto Slovenije** 26. junija 1991, ko se je Slovenija osamosvojila. Je zemljepisno, kulturno, znanstveno, gospodarsko, politično in upravno središče Slovenije. Nekateri izmed mnogih kulturnih znamenitosti so učenci natančneje spoznali.

Prešernov spomenik je eden največjih znamenitosti Ljubljane. Stoji na Prešernovem trgu. Odkrit je bil 10. 9. 1905 v spomin največjemu slovenskemu pesniku. Arhitekt Maks Fabiani je upodobil Prešerna in nad njim muzo pesništva. Danes je zbirališče domačinov in turistov. Na kulturni dan, 8. februarja, se pred spomenikom prebirajo njegove pesmi.



Ljubljanski zmaj je del grba mesta Ljubljane, ki ponazarja moč in pogum. Upodobljen je na Zmajskem mostu in vrhu grajskega stolpa na Ljubljanskem gradu.

Izvir iz legende o Jazonu in argonavtih. Jazon je po junaškem boju ubil grozovito močvirsko pošast, ki naj bi bil Ljubljanski zmaj.



Junij 2013

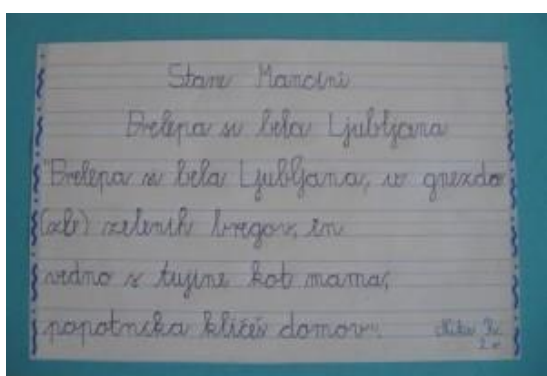
ZNAMENITOSTI LJUBLJANE 2



Vsi učenci so v okviru šole ali s starši že obiskali **ljubljski živalski vrt**. Najbolj so jim ostali v spominu: morski lev, slon, kače in žirafe.




Ljubljanski grad je srednjeveška znamenitost, ki stoji na grajskem griču sredi Ljubljane. Danes je grad prizorišče mnogih kulturnih prireditev, razstav in poročnih slovesnosti.



Dom je tam, kamor se radi vračamo. Med številnimi skladbami, ki so posvečene Ljubljani, je **domoljubna pesem** Staneta Mancinija *Prelepa si, bela Ljubljana*.

Zadnja umetnina šolarke pa je vodnjak na Novem trgu v Ljubljani. Nastal je s kombinirano likovno tehniko lepljenke – dopolnjevanke. S prijetno hladnimi kapljicami vode že vabi na poletno kopanje. Hura, počitnice!



September 2013

NOV ZAČETEK

Vsak nov začetek je nekoliko stresen, tudi učenci so pred prvim septembrom v velikem pričakovanju. Če pa se na ta dan znajdeš v bolnišnici, so skrbi in pričakovanja še toliko večja.

Prvi šolski dan smo se pogovarjali o dogodivščinah med počitnicami, s pomočjo školjk, peska in naravnih materialov smo oblikovali urnik šolskega dela ter izdelovali različne uporabne in okrasne predmete.

Tako smo počasi in prijetno zakorakali v novo šolsko leto in prepričana sem, da bo učencem ostal ta dan v prijetnem spominu.



Oktober 2013
POSKUSI Z VODO

Namesto običajnega pouka sva s tretješolko Viktorijo izvajali **poskuse z vodo**.



Ugotavljali sva, kaj plava in kaj ne ter kaj se v vodi skrrije. Za vsako snov sva napisali predvidevanje, nato pa ga potrdili ali ovrgli.



Delo je potekalo v učilnici in ob postelji. Poigrali sva se z mlečnimi oblaki in potapljačem v steklenici.



Naučili sva se izmeriti prostornino teles nepravilnih oblik.

November 2013

DOBRA VOLJA

Le kdo ne pozna desetletnega fantiča, glavnega junaka v trilogiji mladinskih zgodb Josipa Vandota?

Kmalu bo sto let, odkar je leta 1918 izšla prva izmed Kekčevih zgodb *Kekec na hudi poti*. *Kekec na volčji sledi* je izšel leta 1922 in *Kekec nad samotnim breznom* leta 1924.

Po knjižni uspešnici je bil leta 1951 posnet prvi slovenski mladinski celovečerni film z naslovom *Kekec*. Kasneje je doživel še nadaljevanje *Srečno, Kekec in Kekčeve ukane*.

Skupaj s filmom sta postali uspešnici *Kekčeva pesem* in *Dobra volja je najbolja*, ki sta ponarodeli.



V okviru filmske vzgoje smo si ogledali filme in spoznali pogumnega Kekca iz »starih časov«.

Prelistali smo različne izdaje slikanic. Šolarje je najbolj pritegnila najnovejša, ki jo bogatijo ilustracije Zvonka Čoha.

Ugotovili smo, da je Kekec kljub težavam in zapletom izžareval veselje do življenja, bil je izredno pogumen, bistroumen ter spoštljiv do ljudi in živali.



Naučili smo se Kekčevo pesem.

S prepevanjem in spremljavo na glasbilih smo postali dobre volje,
saj drugačne ne moreš biti, če v eni roki nosiš sonce, v drugi pa zlati smeh.

December 2013

ČAROBNI DECEMBER



Praznično vzdušje, trije dobri možje in različni obredni dogodki v mesecu decembru dajejo življenju v tem času čaroben navdih. Med adventnimi, božičnimi in novoletnimi prazniki nas prevevajo posebna čustva, čarobnost, domišljija in odprtost srca.

Že v začetku meseca smo kot vsako leto na oddelku postavili božično-novoletno smreko, ki se kiti z otroškim okrasjem. Ugotovili smo, da jo učenci različno poimenujejo: novoletna jelka, božično drevo, božična smreka in podobno. S pomočjo »strička Google« smo raziskali, od kdaj je ta običaj in zakaj so poimenovanja za drevo tako različna.

Drevo je značilen simbol božiča. Njegova simbolika se navezuje na pomen zelenja med antičnimi ljudstvi, kjer je bilo drevo simbol upanja in veselja. Božično drevo naj bi postavili protestanti. Legenda namreč pravi, da je ustanovitelj reformacije Martin Luther domov prinesel smrečico in jo okrasil s svečkami, njegova družina pa je ta običaj ponavljala iz leta v leto. Za osvetlitev smrekice ga je navdihnili lunina svetloba, s katero so bile obsijane zasnežene smrečice v gozdu.

Prva drevesca so krasili s papirnatimi rožami, z jabolki in s svečkami, pa tudi z orehi in z raznimi slaščicami. Na Slovenskem se je običaj uveljavil okoli leta 1845, najprej v mestih, na podeželju veliko kasneje. Po drugi svetovni vojni so drevo poimenovali novoletna jelka, v zadnjih dvajsetih letih pa se pogosteje vrača prvotno poimenovanje - božična smreka.

Pod smrečico se pripravijo tudi lično zavita darila. Z učenci smo ugotavljali, da ima vsaka družina drugačne navade pri praznovanju in obdarovanju, zato lahko rečemo, da je način praznovanja in obdarovanja del družinske tradicije in družinskih vrednot.

Darila najpogosteje podarjamo tistim, ki so nam blizu in nam veliko pomenijo. Tako jim izkažemo pozornost, sporočamo, da jih imamo radi in jih spoštujemo. Tudi učenci so izdelali izvorna darila in enkratne voščilnice. Darila, ki jih izdelamo sami, imajo veliko osebno vrednost, saj z njimi podarimo tudi čas, ki smo ga ob ustvarjanju namenili dragi osebi.



Januar 2014

POSLIKAVA ODDELKA

V novo leto 2014 smo na oddelku zakorakali z novo podobo. Odločili smo se poslikati le končni del oddelka ter steno nasproti sestrskega pulta.



Že ob prihodu se vsak sreča s tehtanjem, kjer se pomeri s peterico prijaznih živalic. V katero smer se bo nagnila tehtnica?



Podobe živali in rastlin so spretno vtlane v že obstoječe elemente. Pozornemu opazovalcu travnik ponuja možnost spoznavanja številnih žuželk in rastlin. Ivanjščico zagotovo prepoznate. Kaj pa travniško kaduljo, regrat, trpotec in pokalico? Zamenjajte črko v besedi vrt in ugotovili boste, da se v tleh skriva _____.



Na steni nasproti travnika je hiša, v kateri je doma čebela. Vestno zaliva zelišča: peteršilj, meto, timijan, drobnjak in baziliko. Nedaleč stran pa z ježem spuščata zmaja.



Da bi opazili ptice, je potrebno pogled usmeriti visoko pod strop.



Nad vrati igralnice se igrata zajec in lisica, nad vrati učilnice se veverički skrivata pod knjigo, na kateri je ilustratorka Irena Romih spretno in domiselno pustila svoj podpis.

Februar 2014

Kult-

Kult-ura, kult-urno vedenje, kult-urne ustanove, kult-urni umetniki in kult-urni praznik, posvečen pesniku Francetu Prešernu, so bile teme, ki so prevladovale v prvem februarskem tednu. Ob tem je nastala tudi predstavitev treh šolark, ki si jo lahko ogledate [tukaj](#).

<h3>SLOVENSKI KULTURNI PRAZNIK</h3> <p>8. FEBRUAR</p>	<p>Kulturni praznik praznujemo 8. februarja, ker je na ta dan leta 1849 umrl pesnik France Prešeren.</p>	<h3>Kaj je kultura?</h3> <ul style="list-style-type: none">• Skupek dosežkov, vrednot človeške družbe kot rezultat človekovega delovanja, ustvarjanja;• dejavnost, ki obsega področje človekovega umskega, zlasti umetniškega delovanja, ustvarjanja;• lastnost človeka glede na obvladanje, uporabljane splošno veljavnih načel, norm, pravil pri vedenju, ravnanju. (po SSKU)	<h3>Kulturne ustanove</h3> <ul style="list-style-type: none">• Knjižnica• Gledališče• Opera• Vrtec in šola• Kulturni dom• Muzej• Galerija
<h3>Kulturna dela</h3> <ul style="list-style-type: none">• Knjige, pesmi, slike, risbe, ilustracije• Stavbe, mostovi, cerkve• Skladbe, plesi• Koncerti• Kulturna dediščina	<h3>Poklici v kulturi</h3> <ul style="list-style-type: none">• Pisatelj• Pesnik• Ilustrator	<ul style="list-style-type: none">• Igralec• Lutkar• Dramaturg• Scenograf• Kostumograf	<ul style="list-style-type: none">• Baletni plesalec• Glasbenik• Operni pevec• Dirigent• Libretist
<ul style="list-style-type: none">• Slikar• Kipar• Risar• Fotograf• Crafič• Arhitekt	<ul style="list-style-type: none">• Kantavtor• Pevec• Zborovodja• Glasbenik	<h3>PREŠERNOVA NAGRADA</h3> <ul style="list-style-type: none">• Prešernove nagrade in nagrade Prešernovega sklada so najvišja priznanja Republike Slovenije za dosežke na področju umetnosti.• Veliko Prešernovo nagrado leta 2014 sta prejela pisatelj Vladimir Kavčič in skladatelj in jezikoslovec Pavle Merku.	<h3>Viri:</h3> <p>http://www.ssk.si/ http://www.prešernovonagrada.si/ http://www.prešernovonagrada.si/ http://www.prešernovonagrada.si/ http://www.prešernovonagrada.si/ http://www.prešernovonagrada.si/ http://www.prešernovonagrada.si/ http://www.prešernovonagrada.si/ http://www.prešernovonagrada.si/ http://www.prešernovonagrada.si/ http://www.prešernovonagrada.si/ http://www.prešernovonagrada.si/ http://www.prešernovonagrada.si/ http://www.prešernovonagrada.si/ http://www.prešernovonagrada.si/ http://www.prešernovonagrada.si/</p> <p>Avtorice: Klavdija Sečnik, 5. razred Lara Krajnc, 8. razred Maja Grebenc, 2. letnik</p>

Poleg tega pa smo se tudi sami preizkusili v prav posebnem ustvarjanju. Sneg smo pričarali iz bele volnene vrvic. In kmalu zatem je v februarju tudi zares pričelo snežiti.





Marec 2014 OLIMPIJSKE IGRE



V začetku meseca marca smo se spominjali Zimskih olimpijskih iger 2014. Dobitniki osmih olimpijskih kolajn so bili: Tina Maze, Peter Prevc, Žan Košir, Vesna Fabjan in Teja Gregorin. Z likovnimi deli smo prikazali srečo na obrazih naših športnikov ob podelitvi medalj.



Le dober mesec po zaključku ZOI smo se 26. marca 2014 pomerili na 22. Bolnišničnih olimpijskih igrah. Na začetku nas je pozdravil predstojnik oddelka prof. dr. Tadej Avčin. Pomerili smo se v tradicionalni igri tobogan bowling, metu na koš in pikadu. Gostili smo olimpijca Jureta Koširja in Roka Perka. Slednji nam je pokazal zmagovit ples in žongliranje.



V ribolovu, igri za odrasle, so se poleg športnikov pomerili še Biserka Marolt Meden, poslovna direktorica Pediatrične klinike, Tanja Bečan, vodja Bolnišnične šole, Mateja Hren, glavna sestra oddelka ter starši hospitaliziranih šolarjev.

Maj, Miha in Zoja so bili letošnji prejemniki olimpijskih kolajn, vsi sodelujoči pa ponosni prejemniki priznanj, saj je že samo sodelovanje na olimpijskih igrah velika čast.

Oglejte si nekaj utrinkov na spodnjih fotografijah.



April 2014

RAZISKOVALNE ŠKATLE

Raziskovalne škatle nam pomagajo razvijati izkustveno učenje.

Z različnimi nalogami razvijamo naravoslovne postopke: zaznavanje z različnimi čutili, primerjanje (iskanje podobnosti in razlik), štetje z uporabo nestandardnih merskih enot, merjenje, razvrščanje in uvrščanje, urejanje, sklepanje, napovedovanje in postavljanje hipotez. Oglejte si nekaj primerov nalog, s katerimi so se soočali učenci.



Odvij pokrovčke in zamaške ter jih ponovno privij na ustrezne steklenice.

Razvrsti pokrovčke po materialu, iz katerega so izdelani.

Razvrsti steklenice glede na barvo stekla.

Razvrsti steklenice glede na to, kako se zapirajo.

Uredi steklenice od najvišje do najnižje.



Uredi steklenice glede na to, koliko tekočine lahko naliješ v vsako od njih.

Za katere steklenice lahko ugotoviš, kaj je bilo v njih?

Po vonju ugotovi, kaj je bilo v steklenički št. 12?



Poišči steklenico, ki je podobna steklenici št. 8. Zakaj si to izbral?

Oceni, ali lahko v steklenico št. 4 nalijemo več kot 1 dl vode? Preizkusi.

Katere steklenice ne moremo kotaliti?

Z zaprtimi očmi otipaj najbolj hrapavo steklenico.

Raziskovanje predmetov iz raziskovalnih škatel je preprosta, zanimiva in zabavna dejavnost, ob kateri učenci nimajo občutka, da se učijo.

Maj 2014 IMUNO DAN

10. maja 2014 smo se v organizaciji Društva za pomoč otrokom z imunskimi pomanjkljivostmi in v sklopu tedna primarnih imunskih bolezni zbrali na Pediatrični kliniki v Ljubljani.

Najbolj pogumni otroci, ki se zdravijo na našem oddelku, so se že vnaprej prijavili za nastop v Talent showu. Predstavili so se s pevsкими in instrumentalnimi točkami, deklamacijami, ogledali smo si tudi kegljanje, Maja Grebenc pa se je predstavila s samostojno razstavo.

Starši so se nato udeležili strokovnih predavanj in razprave o možnostih zdravljenja z biološkimi zdravili. Medtem je otroke zabaval čarovnik Toni, pod vodstvom plesne šole Minimundo pa so se naučili nov ples ter se predstavili staršem.

Prijetno srečanje smo zaključili pred pediatrično kliniko s spuščanjem balonov. To je bil del akcije ozaveščanja ljudi o imunskih pomanjkljivostih, ki je potekala po vsem svetu.

Oglejte si nekaj fotografij, več pa na spletni strani:

<http://imuno.si/si/o-drustvu/foto-galerije-imunodan-2014.html>



Junij 2014 ŠIFRIRANJE

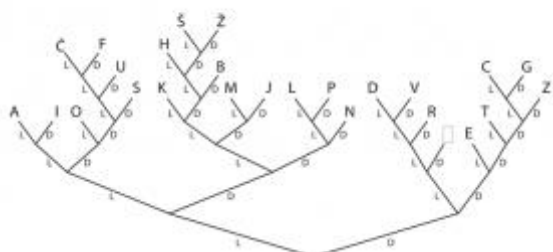
Preden se je šola odpravila spat, smo izvedli še naravoslovni dan, na katerem smo spoznali zapis števil v dvojiškem sistemu, pisanje besed z biti in dešifriranje besed iz dvojiškega sporočila, zapis in dešifriranje s pomočjo Huffmanovega drevesa ter zapisovanje in dešifriranje bitov barvnih slik.



Učenci so drug drugemu pisali šifrirana sporočila in naloge za barvane slike in se pri tem izredno zabavali.

Na koncu šolskega leta pa se šola od vas poslavlja s sporočilom, ki ga boste razvozlati le s pomočjo Huffmanovega drevesa.

Huffmanovo drevo



LDLLDL LLDL LDDLL LLLL DLD
 DDDDD LLLL DDDDD DDL LDLLDLL LLLL DLD
 LLDDD DLD
 LDLLDL LLDL LDDLL LLDDD LDLLL LLLD LDLDL LLLD DLD
 DLLL DLLL LLLL DDDL LLLD DLD
 LDDL DLLD LLLD LDLLDL LDDLL LLDL DLD
 LDLDD DDL DLD
 LDLD LLDL LDDLL DDL DDDL LDLDD DDL DLD
 LDDL LDDL LLDDD DDDL LLLD DDDL DDL DLD
 LDLDL DDL DLD
 LLDDD LDDL LLLL DDDL LLLD

September 2014

PLAVANJE IN POTAPLJANJE

Poleti smo na morju plavali in se potapljali, septembra pa smo na naravoslovnem dnevu preizkušali, kateri predmeti plavajo na vodi.

Učenci so napovedovali svoja predvidevanja in izvajali poskuse. Ugotovitve so tudi narisali. Vsak posameznik je izdelal svoje plovilo iz materialov, kot so stiropor, pluta, slamice in papir.

Naj vam razkrijemo še, kako lahko izdelate čudežni cvet lokvanja. Uporabite običajen pisarniški papir in nanj narišite lokvanjev cvet. Cvetne lističe zapognite navznoter, da bo cvet zaprt. Narahlo ga položite v vodo in opazujte čarovnijo. Cvet se bo počasi začel razpirati.



Oktober 2014

SREČNO MICI

Na kulturnem dnevu smo za časopis *Utrinki* pripravili likovne in literarne prispevke o projektu Štorklja Mici potuje, ki bo potekal celo leto.

Mici se je namreč odločila, da bo z našimi šolarji ponovno odšla na potovanje po Sloveniji. Odkar se je v okviru projekta *Comenius* izvalila v Belgiji, je obiskala še Poljsko, Francijo in Španijo. Eno leto je preživela v Ljubljani, zdaj pa je čas za potep. Oblekla je slovensko narodno nošo, v potovalni kovček je zložila narodne noše držav, v katerih je že bila. Zraven je priložila knjižico, kjer so zapisana njena doživetja s potovanja, priložila je nekaj iger, ki so jih izdelali šolarji, zgoščenko in album.

Štorkljo bodo šolarji odpeljali v svoj domači kraj in ji ga tudi predstavili. V album bodo prilepili razglednico kraja, ga opisali, doživetja z Mici bodo zapisali ali narisali, označili pa bodo tudi svoj kraj na zemljevidu.

Mici želimo srečno pot!



November 2014
DIDAKTIČNE IGRE

Pouk pogosto popestrimo z didaktičnimi igrami. Naj vam v nadaljevanju predstavimo dve.



TIK TAK BUUM je igra, s pomočjo katere bogatimo naše besedišče. Na kupček položimo premešane karte z zlogi. Prvi igralec odkrije zlog KO in aktivira bombico. Povedati mora besedo, ki se začne na KO (KONJ) ali konča na KO (GLOBOKO), ali pa pove besedo, ki ima KO v sredini (LAKOTA). Igro v manj zahtevnejši različici lahko igrajo že prvošolci, zahtevnejšo pa šolarji višjih razredov. Dodamo kocko, ki določi, na katerem mestu v besedi naj stoji

zlog. Ko prvi igralec pove besedo, poda bombico naslednjemu igralcu, ta pa pove besedo, ki vsebuje zlog KO. In bombica med igralci kroži in tiktaka oziroma odšteva čas. Igralec, pri katerem se bombica sproži, mora vzeti kartico z zlogom. Kdor ima na koncu najmanj kartic, je najboljši ustvarjalec besed.



MOJA SLOVENIJA je igra, ki je primerna za šolarje od 5. razreda dalje, *MOJA SLOVENIJA JUNIOR* pa od 2. do 4. razreda. Vprašanja na karticah so z različnih področij: šport, literatura, geografija, kulinarika, zgodovina in orientacija na

zemljevidu. Kdor prvi pridobi žetone z vseh petih področij, je zmagovalec. Pri različici igre za mlajše šolarje pa je zmagovalec tisti, ki prvi sestavi sestavljanke (lipicanca, kranjsko čebelo, soško postrv ali štokljo).



Sestavljanke so tudi zabaven način spoznavanja Slovenije in sveta.

Didaktična igra ali sestavljanke? Željo izrazite v pismu Miklavžu, Božičku ali dedku Mrazu. V dolgih zimskih večerih si vzemite čas in se doma poigrajte. Učili se boste in obenem zabavali!

December 2014

POJOČI PALČKI

Proti koncu meseca decembra smo se pogovarjali o praznikih, starih običajih in obdarovanju pa tudi o zimskem solsticiju, ki je povezan s prazniki. Veliko časa smo namenili izdelavi daril, saj imajo osebno izdelana darila posebno vrednost.



V ustvarjalnih delavnicah smo izdelovali različne izdelke: božično-novoletne smrečice, okraske za smrečico, božično-novoletne voščilnice, darilne škatlice, pojoče palčke in jelenčke. Tudi v predprostoru naše učilnice je postopoma nastal smrekov gozdček, v katerem prepevajo pojoči palčki.

In o čem prepevajo?

O upanju, ki ga prinaša zimski obrat in vsak nov začetek, tudi začetek leta 2015.

Januar 2015

ŠIVALNICA

Ročne spretnosti, kot so pletenje, kvačkanje, šivanje, so po mnogih letih pozabe znova aktualne. Samo nekoliko spodbude potrebujejo naši šolarji, da odkrijejo, kako prijetno se počutimo, ko sami izdelamo unikaten modni dodatek ali obesek za ključe.

Večina jih je prvič držala šivanko v rokah, nekateri šolarji pa so že imeli izkušnje s šivanjem gumbov.

Iz filca smo izdelovali vampirje, pošasti, lune, največ navdušenja pa je bilo za simpatične sovice. Nekateri so se odločili, da jih bodo nosili kot obesek za ključe, drugi kot obesek na šolski peresnici, tretji kot priponko na zimskem šalu.

Fotografije naj vas prepričajo, da so izdelki iz naše šivalnice res lični in prisrčni.





Februar 2015

PREŠERNOV PORTRET

Pred slovenskim kulturnim praznikom smo kulturni dan namenili našemu največjemu pesniku Francetu Prešernu. Poučili smo se o njegovem življenju in delu ter likovno ustvarjali.

Pesnik se je izogibal portretiranju, zato v času njegovega življenja ni nastala niti ena upodobitev. Ljubljanski slikar Franc Goldenstein je prijatelja Franceta po spominu narisal leta 1850, eno leto po njegovi smrti. Ta slika je doslej edini znani likovni dokument, ki prikazuje pesnikovo podobo. Kasneje so ga po spominu ali po pripovedovanju upodabljali tudi drugi. Tako danes obstaja pester nabor upodobitev.

Na spletni strani <http://www.preseren.net> so si učenci ogledali različne upodobitve Prešerna in si izbrali vsak svojo. Natisnili smo polovico, ostalo polovico pa so z zelo natančnim opazovanjem dopolnili učenci. Pri ustvarjanju so izredno uživali, s svojimi upodobitvami pa so bili zelo zadovoljni.



Marec 2015

MATERINSKI DAN

Šolarji z velikim veseljem izdelajo darilca za svoje najdražje, zato smo prav ta izdelovali tako za dan žena kot tudi za materinski dan. Ob tem smo se poučili, zakaj imamo v Sloveniji dva podobna praznika.

Dan žena je bil najprej imenovan dan delovnih žena. Praznuje se od leta 1917, saj so se 8. marca začeli protesti v Petrogradu, iz katerih je nastala oktobrska revolucija. Praznujejo ga v približno stotih (predvsem bivših socialističnih) državah in je dan praznovanja ekonomske, politične in socialne enakopravnosti žensk.

Materinski dan pa izvira iz ZDA, kjer ga praznujejo od leta 1910, v Evropo pa je navada prišla po prvi svetovni vojni. Po drugi svetovni vojni ga je pri nas nadomestil dan žena, po osamosvojitvi Slovenije pa se znova praznuje v čast mamic na dan Marijinega oznanjenja; torej 25. marca.

V okviru ustvarjalnih dejavnosti smo iz krep papirja izdelovali različne vrste cvetic, okrasili pa smo vazice iz odsluženih odpadnih materialov.



Mamicam smo napisali tudi voščila s čudovito pesmijo Toneta Pavčka.

MAMA

**Vsaka mama je prava mama,
dana za srečo in na veselje.**

Prava. In ena sama.

Za vse življenje.

(Tone Pavček)

April 2015 PREGOVORI

V mesecu aprilu smo se posvečali pregovorom, rekom in stalnim besednim zvezam. Učenci jih zelo slabo poznajo. Pogosteje slišijo, da pregovore kdaj uporabijo dedki ali babice, starši pa zelo redko.

Ali prepoznate ilustrirani besedni zvezi?



Mladostniki o pregovorih povedo, da se jim zdijo zelo zastareli in da danes ne veljajo več. Res je, da sta bili poštenost in delavnost najvišji vrednoti, ki sta se s pregovori prenašali iz roda v rod. Danes se žal dozdeva, da te vrednote izgubljajo pomen.

Besedne zveze so združili ter oblikovali sodobnejšo verzijo:

Če garaš kot konj,

če si priden kot čebela,

zvest kot pes,

marljiv kot mravlja,

pojdi k veterinarju po potrdilo, da si osel.

Maj 2015

CVETOČA DREVESA

Vincent Van Gogh je slikal cvetoča drevesa.

Na spletu smo si ogledali njegove umetniške stvaritve in se poučili, da drevesa cvetijo v različnih barvah. Hruška cveti belo, prav tako belo cvetita jabolana in sliva, marelice in breskve cvetijo v rožnatih odtenkih, japonska kutina pa cveti divje rdeče.

Na ogled vam postavljamo tri Van Goghove slike in šest slik naših šolarjev.



Junij 2015

TRIGLAV – SIMBOL SLOVENSTVA

Na oddelku smo dan državnosti proslavili na poseben način. Izdelali smo Triglav, najvišji vrh v Sloveniji. Ime gore se najverjetneje nanaša na obliko gore (tri glave), manj verjetno pa je, da je gora poimenovana po staroslovenskem poganskem božanstvu Triglavu. Triglav je del slovenskega grba in zastave, po uvedbi evra pa je tudi na hrbtni strani slovenskega evrskega kovanca za 50 centov.

Jakob Aljaž, župnik iz Dovja, je dal na vrhu Triglava zgraditi stolp. Postavili so ga 7. avgusta 1895.

Letos torej praznujemo 120-letnico postavitve Aljaževega stolpa na Triglavu.

Triglav nas v pesmi vabi *iz nizkih ravan na strme vrhe ...*

A ker je Triglav res visoko, ne pozabite, da vas vabijo tudi okoliški griči in hribčki.

Aktivne počitnice vam želimo!



